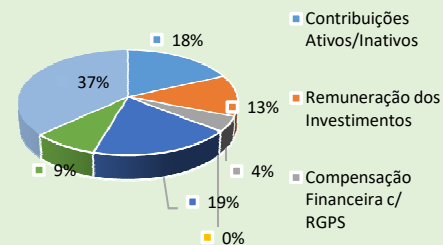
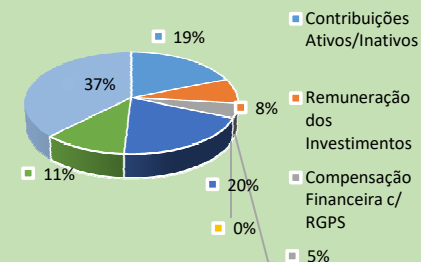


REFERÊNCIA		junho-24	
RECEITAS			
		ATÉ O MÊS	NO MÊS
1 . Contribuições Ativos/Inativos	R\$	1.460.383,70	215.160,34
2 . Remuneração dos Investimentos	R\$	1.023.295,81	90.231,39
3 . Compensação Financeira c/ RGPS	R\$	372.978,07	52.172,95
4 . Outras receitas	R\$	10.504,85	985,72
5 . Contribuições Patronais	R\$	1.520.510,12	222.551,60
6 . Aportes Periódicos	R\$	700.384,60	131.033,48
7 . Aliquota suplementar	R\$	2.953.757,41	427.121,45
<b>Total - RECEITAS</b>	<b>R\$</b>	<b>8.041.814,56</b>	<b>1.139.256,93</b>
DESPESAS			
		ATÉ O MÊS	NO MÊS
1 . Proventos	R\$	6.251.396,26	1.455.282,36
2 . Pensões	R\$	660.679,04	141.968,54
3 . Sentenças judiciais	R\$	-	-
4 . Compensação entre regimes	R\$	53.869,15	6.093,22
5 . Taxa de Administração	R\$	39.185,90	7.837,18
<b>Total - DESPESAS</b>	<b>R\$</b>	<b>7.005.130,35</b>	<b>1.611.181,30</b>
10 . Total - Receitas Financeiras	R\$	7.341.429,96	1.008.223,45
11 . Total - Despesas Financeiras	R\$	7.005.130,35	1.611.181,30
<b>Resultado Financeiro</b>	<b>R\$</b>	<b>336.299,61 -</b>	<b>602.957,85</b>
Aporte para déficit financeiro	R\$	-	-
<b>Equilíbrio financeiro</b>	<b>R\$</b>	<b>336.299,61 -</b>	<b>602.957,85</b>
Nota: Receita de "aportes periódicos" para amortização do passivo atuarial, não compõe a apuração do resultado financeiro do período.			
t . Taxa de Administração	R\$	42.627,53	7.837,18
<b>Total - RECEITAS</b>	<b>R\$</b>	<b>42.627,53</b>	<b>7.837,18</b>
Taxa de Administração			
		ATÉ O MÊS	NO MÊS
a . Vencimentos e Vantagens fixas	R\$	20.402,51	3.589,48
b . Diárias	R\$	-	-
c . Passagem e despesa de Locomoção	R\$	-	-
d . Serviço de Terceiros PJ	R\$	10.550,00	50,00
e . Serviço de Informática	R\$	6.022,74	1.353,79
u . Serviço de assessoria	R\$	-	-
<b>Total - Despesas da Taxa de Administração</b>	<b>R\$</b>	<b>36.975,25</b>	<b>4.993,27</b>

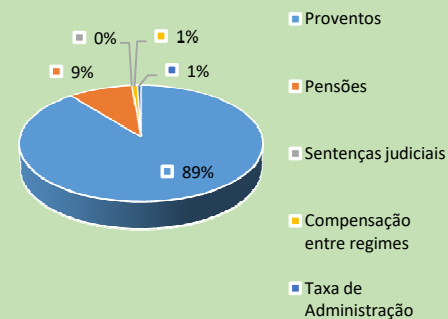
RECEITAS (até o mês)



RECEITAS (do mês)



DESPESAS (até o mês)



DESPESAS (do mês)

